

Инструкция для участия в онлайн конкурсе «Создаю свою компьютерную игру!»

1. Для регистрации в системе перейти по ссылке:

<https://sdo.sfu-kras.ru/course/view.php?id=164>

2. При переходе по ссылке откроется окно регистрации. Нужно нажать «Зарегистрироваться как ученик»:

Вход на сайт

Email

Пароль

Запомнить меня **ВОЙТИ**

Войти через социальную сеть

VK f G+

Забыли пароль?

перейдите по [ссылке](#) для сброса вашего пароля.

Если у Вас нет учетной записи создайте ее ниже:

- **Зарегистрироваться как ученик**
- Зарегистрироваться как учитель
- Зарегистрироваться как образовательное учреждение

Мы **НЕ РЕКОМЕНДУЕМ** использовать вариант «Войти через социальную сеть». К сожалению, могут быть сбои.

3. Заполните все данные. На основе этих данных будут выдаваться дипломы в случае победы. Будьте внимательны при заполнении!

Главная Регистрация Авторизация Контакты

Главная • Регистрация

Ученик
Образовательное учреждение
Учитель

1 2 3 4 5

Укажите ваши данные

Социальные сети

vk f G+

Фамилия Иванов

Имя Иван

Отчество Иванович

Пол Мужской

Дата рождения 6 янв. 2004

ДАЛЕЕ >

4. После заполнения всех полей нажмите кнопку «Далее».

5. Следующий шаг – указание места жительства. Выберите Страну, Регион, Населенный пункт из выпадающего списка.

Главная Регистрация Авторизация Контакты

Главная • Регистрация

Ученик
Образовательное учреждение
Учитель

1 2 3 4 5

Укажите ваше место жительства

Страна Россия

Регион Красноярский край

Населенный пункт Красноярск

< НАЗАД ДАЛЕЕ >

6. После заполнения всех полей нажмите кнопку «Далее».

7. Укажите образовательную организацию и класс.

Главная Регистрация Авторизация Контакты

Главная • Регистрация

Ученик
Образовательное учреждение
Учитель

1 2 3 4 5

Укажите образовательную организацию и ваш текущий класс

Образовательное учреждение Гимназия 13

Класс 11 класс

< НАЗАД ДАЛЕЕ >

Если в выпадающем списке нет вашего учреждения, выберите «Добавить» и введите название Учреждения самостоятельно:

Главная • Ре

Ученик

Образовательное учреждение

Учитель

1 2 3 4 5

Укажите образовательную организацию и ваш текущий класс

Образовательное учреждение

Выберите образовательную организацию

Гим

Класс

Ничего не найдено. **Добавить**

< НАЗАД ДАЛЕЕ >

8. После заполнения всех полей нажмите кнопку «Далее».

9. Введите номер телефона, нажмите кнопку «Получить код». Введите код подтверждения и заполните поля. В конце поставьте галочку «Согласие на обработку персональных данных».

1

2


3

4

5

Укажите ваши контактные данные

Укажите в поле **"Код подтверждения"** четыре цифры, которые вам придут в СМС сообщении.

Телефон  +7|

Код подтверждения

Email

Пароль

Подтверждение

Как вы о нас узнали?

Согласие на обработку персональных данных

10. После заполнения всех полей нажмите кнопку «Далее».

11. Мы перешли к шагу 5 «Подтвердите ваши данные». После проверки правильности заполнения информацию нужно нажать кнопку «Отправить».

Место жительства

Страна:

Регион:

Населенный пункт:

Образовательная организация

Название:

Класс:

Контактные данные

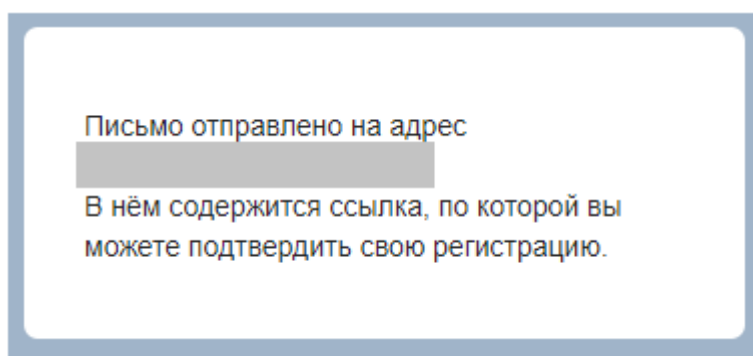
Телефон:

Email:

Согласие на обработку персональных данных

Согласие на обработку персональных данных: Да

12. После отправки данных появится следующее сообщение. Нужно зайти в указанную вами почту и подтвердить регистрацию.




13. После подтверждения регистрации перейдите по ссылке:

<https://sdo.sfu-kras.ru/course/view.php?id=164>

14. Введите ваши данные: адрес электронной почты и пароль. И нажмите кнопку «ВОЙТИ»:

Вход на сайт

@list.ru



Запомнить меня

ВОЙТИ

Войти через социальную сеть



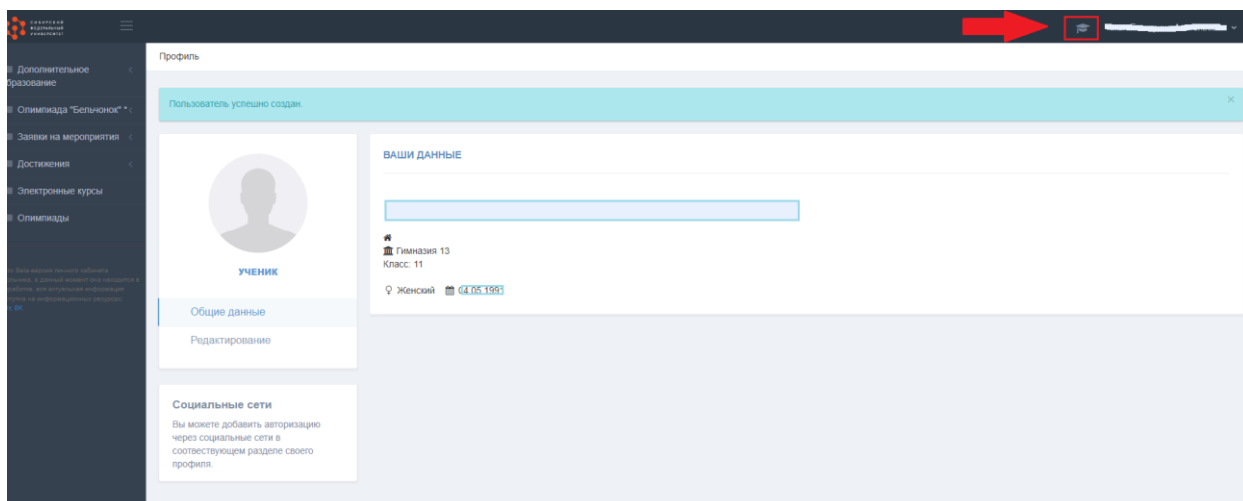
Забыли пароль?

перейдите по [ссылке](#) для сброса вашего пароля.

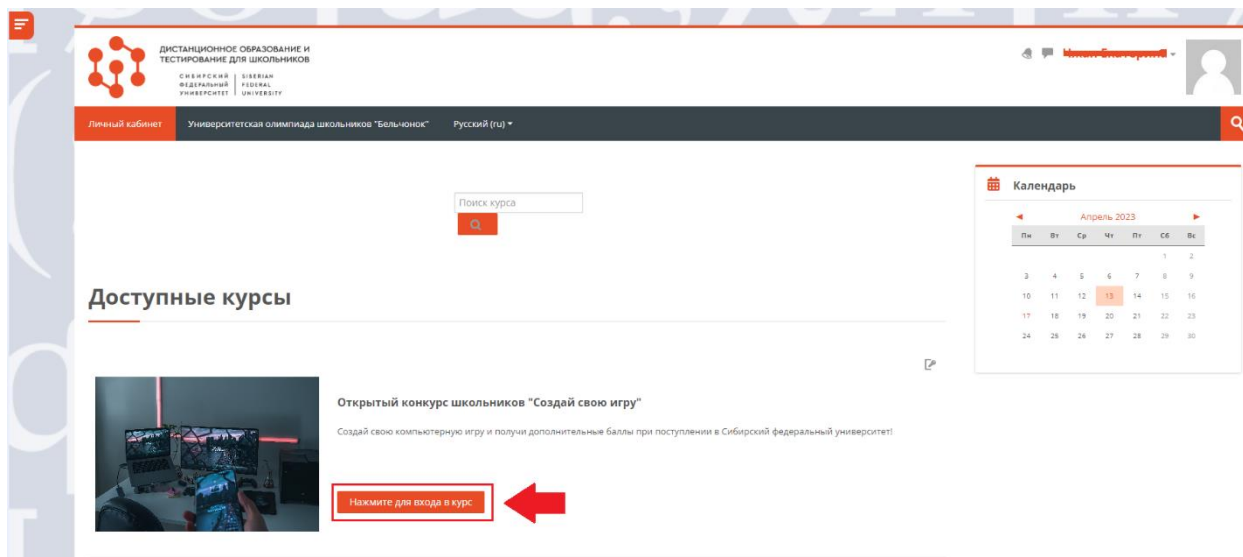
Если у Вас нет учетной записи создайте ее ниже:

- [Зарегистрироваться как ученик](#)
- [Зарегистрироваться как учитель](#)
- [Зарегистрироваться как образовательное учреждение](#)

15. Вы попадете в свой личный кабинет. Для участия в конкурсе «Создай свою игру» нажмите на изображение «шапочки» в верхнем правом углу:



16. Вы перейдете на страницу конкурса. Нажмите кнопку «Нажмите для входа в курс».



17. На странице размещена вся информация о конкурсе: описание, ключевые даты. Для участия в конкурсе нужно промотать вниз страницы до раздела «Загрузка проектов». Внизу будет надпись «Загрузка проекта». На неё нужно нажать.



Отбор 7 лучших проектов для представления перед жюри

25 мая 2023 - 29 мая 2023

Финальная защита проектов

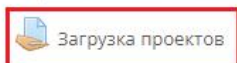
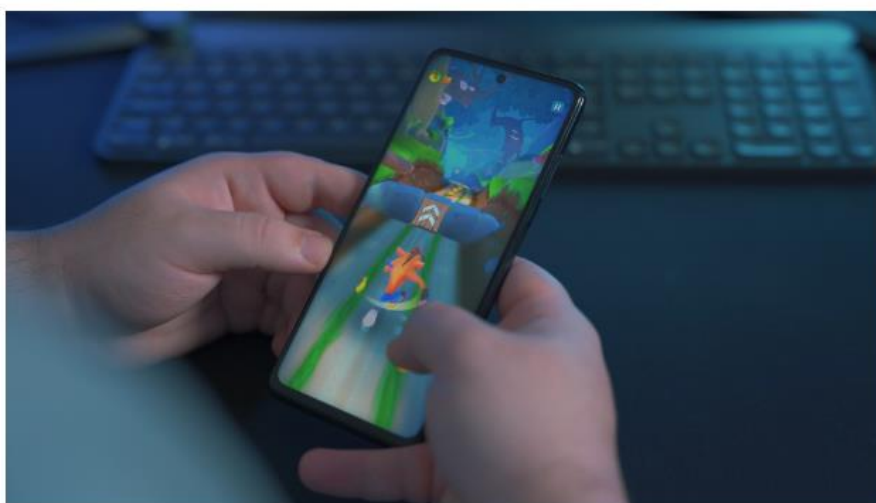
30 мая 2023

Подведение итогов конкурса

31 мая 2023

Загрузка проектов

Отправь свой проект, выполненный в виде исполняемого кода или установочного файла. Разрешается помещать файлы проекта в файл-архив с расширением .rar.



18. Вы перейдете на страницу «Загрузка проекта». Для отправки проекта нужно нажать кнопку «Добавить ответ на задание»:

ДИСТАНЦИОННОЕ ОБРАЗОВАНИЕ И ТЕСТИРОВАНИЕ ДЛЯ ШКОЛЬНИКОВ

СИБИРСКИЙ ФЕДЕРАЛЬНЫЙ УНИВЕРСИТЕТ | SIBERIAN FEDERAL UNIVERSITY


Личный кабинет

В начало > Мои курсы > Создай свою игру > Загрузка проектов > Загрузка проектов

Загрузка проектов

Состояние ответа

Состояние ответа на задание	Ни одной попытки
Состояние оценивания	Не оценено
Последний срок сдачи	Среда, 24 Май 2023, 00:00
Оставшееся время	36 дн. 11 час.
Последнее изменение	-
Комментарии к ответу	Комментарии (0)

 **Добавить ответ на задание**

Вы пока не предоставили ответ на задание

19. Загрузите проект. Разрешается загрузка игрового проекта в виде архива с расширением .rar. После загрузки нажмите кнопку «Сохранить».

ДИСТАНЦИОННОЕ ОБРАЗОВАНИЕ И
ТЕСТИРОВАНИЕ ДЛЯ ШКОЛЬНИКОВ

СИБИРСКИЙ ФЕДЕРАЛЬНЫЙ УНИВЕРСИТЕТ | SIBERIAN FEDERAL UNIVERSITY

Личный кабинет

В начало > Мои курсы > Создай свою игру > **Загрузка проектов** > Загрузка проектов > Редактировать ответ

Загрузка проектов

Ответ в виде файла

Максимальный размер новых файлов: 2Мбайт, максимальное количество прикрепленных файлов: 30

Файлы

Для загрузки файлов перетащите их сюда.

Сохранить Отмена

20. Ваш проект отправлен!

Редактировать ответ можно до 24 мая 2023 г.

Желаем удачи!